RÉPUBLIQUE TUNISIENNE
MINISTÈRE DE L'ENSEIGNEMENT SUPÉRIEUR ET DE LA RECHERCHE SCIENTIFIQUE

Cofinancé par le programme Erasmus+ de l'Union européenne

L'INSERTION PROFESSIONNELLE DES DIPLÔMÉS UNIVERSITAIRES 2019: DIPLÔMÉS DE LICENCE

OBJECTIF

Cette infographie illustre les principaux résultats de l'enquête statistique qui approfondit la transition de l'université vers le marché de l'emploi et les perspectives d'insertion professionnelle des diplômés

UNIVERSITÉ DE LA MANOUBA

DIPLÔMÉS DE LICENCE

550

RÉPONDANTS

107 *dont* 83% 17%

TAILLE DE L'ÉCHANTILLON

19%

SITUATION DES DIPLÔMÉS SUR LE MARCHÉ DE L'EMPLOI

TAUX D'EMPLOI

Part des diplômés ayant un emploi sur l'ensemble des diplômés

12%

TAUX DE CHÔMAGE

Part des diplômés au chômage sur l'ensemble des actifs (qui travaillent ou qui recherchent un emploi)

79%

DONNÉES PAR GENRE

85% 15%

STAGE

38%

Part des diplômés ayant effectué au moins un stage

20%

Part des diplômés ayant bénéficié de l'aide de l'université pour décrocher un stage

38%

Part des diplômés ayant jugé le stage utile pour décrocher un emploi

DURÉE D'OBTENTION DU PREMIER EMPLOI

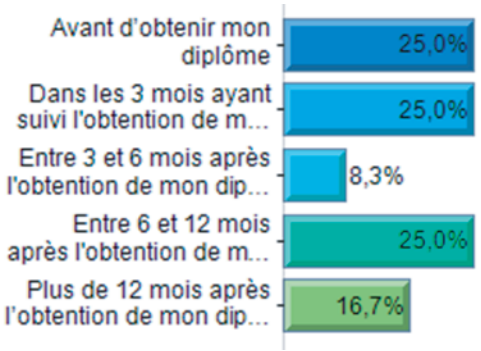

AIDE DE L'UNIVERSITÉ AUPRÈS DES DIPLÔMÉS POUR TROUVER UN PREMIER EMPLOI

20%

EMPLOI ACTUEL

MOYENS UTILISÉS POUR LA RECHERCHE D'EMPLOI

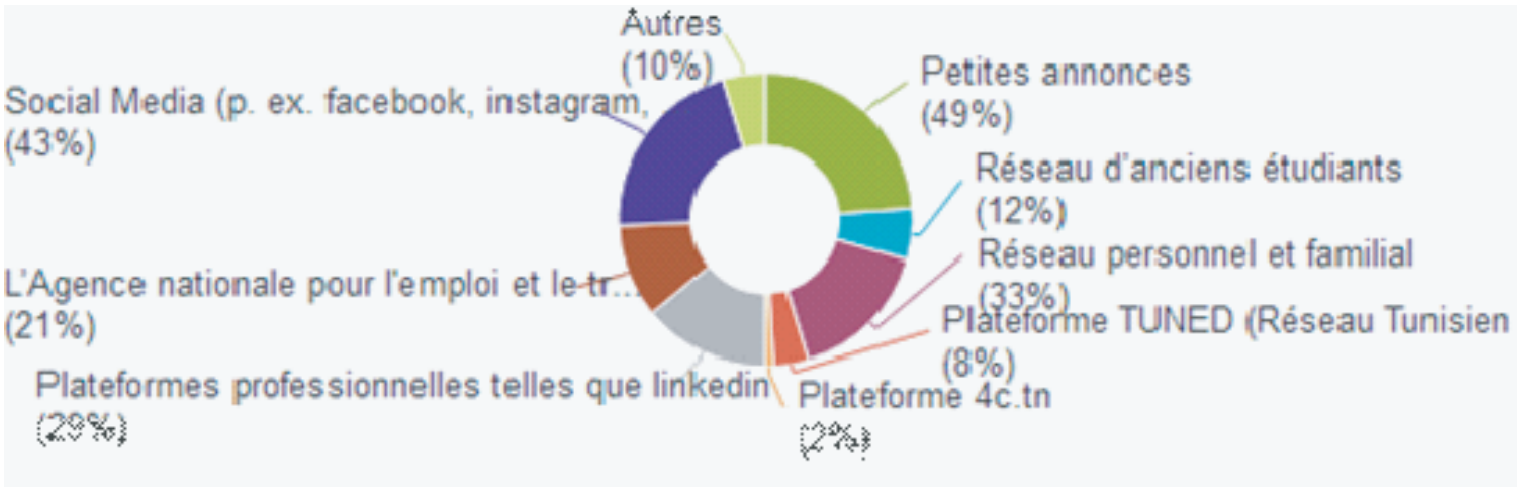

DISTRIBUTION DE SALAIRE

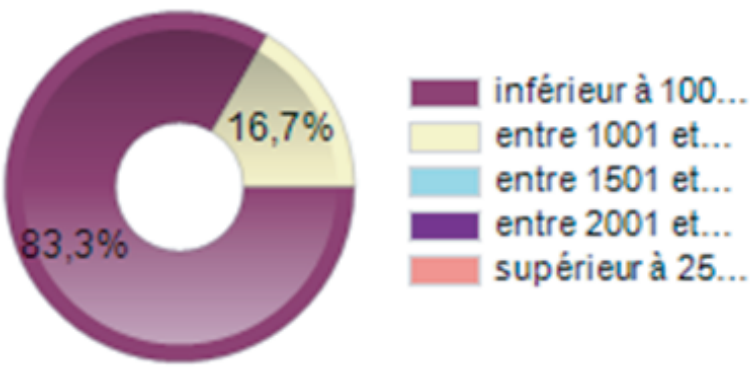

SECTEURS ÉCONOMIQUE DE L'EMPLOI

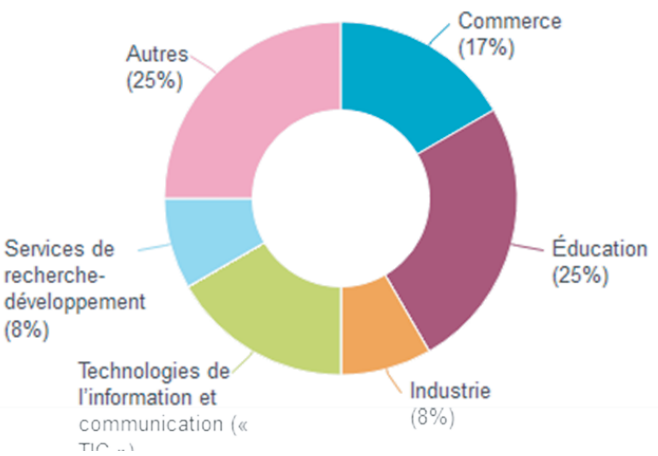

SECTEURS DE L'EMPLOI

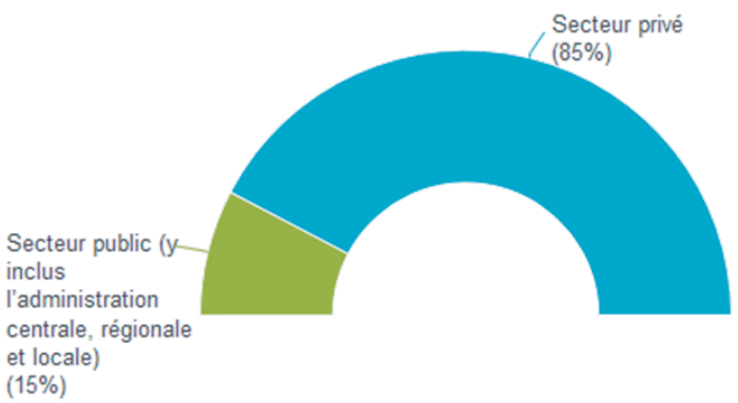

PREMIER EMPLOI CORRESPONDANT AU NIVEAU D'ÉTUDE DES DIPLÔMÉS

69%

PART DIES DIPLÔMÉS TRAVAILLANTS A PLEIN TEMPS

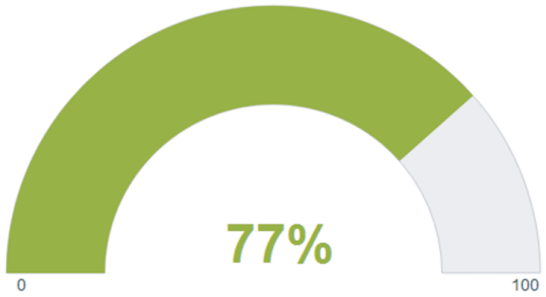

PART DIES DIPLÔMÉS QUI SONT TOUJOURS EN POSTE DANS LEUR PREMIER EMPLOI

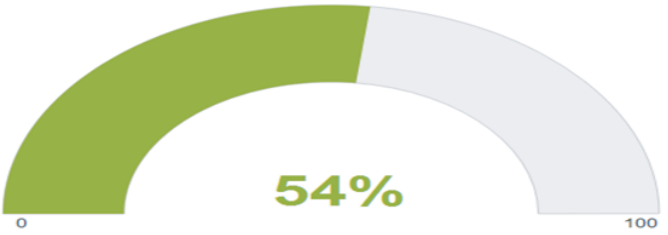

DEGRÉ DE SATISFACTION DES DIPLÔMÉS CONCERNANT LA SITUATION DE LEUR PREMIER EMPLOI



RAISONS D'INSATISFACTION

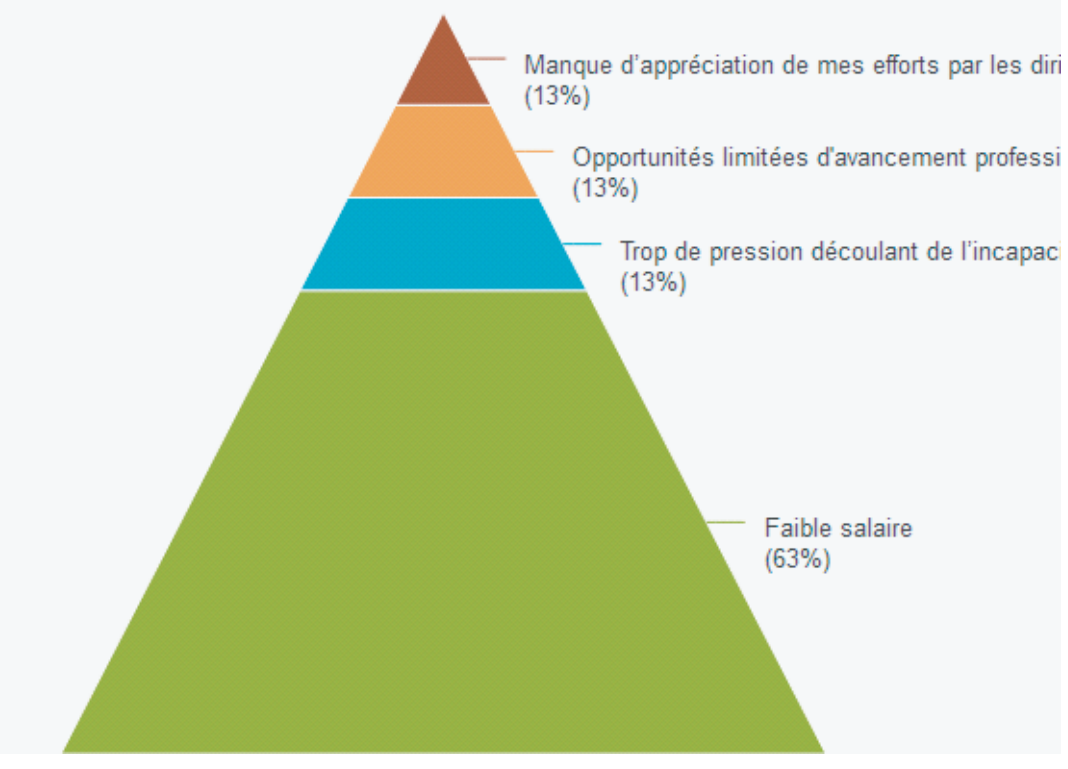

POPULATION DE RÉFÉRENCE
Champ: Diplômés de Licence en 2019.
Etablissements impliquées: Faculté des Lettres, des Arts et des Humanités, l'Institut Supérieur de Biotechnologie de Sidi Thabet et l'Institut Supérieur de Comptabilité et d'Administration des Entreprises.
Mode de collecte: l'Emailing.
Plan de sondage: Sondage aléatoire stratifié

Taille totale de la population de référence: 550 diplômés.

Taille de l'échantillon: 19%

RÉPUBLIQUE TUNISIENNE
MINISTÈRE DE L'ENSEIGNEMENT SUPÉRIEUR ET DE LA RECHERCHE SCIENTIFIQUE

Cofinancé par le programme Erasmus+ de l'Union européenne

L'INSERTION PROFESSIONNELLE DES DIPLÔMÉS UNIVERSITAIRES 2020: DIPLÔMÉS DE LICENCE

OBJECTIF

Cette infographie illustre les principaux résultats de l'enquête statistique qui approfondit la transition de l'université vers le marché de l'emploi et les perspectives d'insertion professionnelle des diplômés

UNIVERSITÉ DE LA MANOUBA

DIPLÔMÉS DE LICENCE

395

RÉPONDANTS

108 *dont* 83% 17%

TAILLE DE L'ÉCHANTILLON

27%

SITUATION DES DIPLÔMÉS SUR LE MARCHÉ DE L'EMPLOI

TAUX D'EMPLOI

Part des diplômés ayant un emploi sur l'ensemble des diplômés

16%

TAUX DE CHÔMAGE

Part des diplômés au chômage sur l'ensemble des actifs (qui travaillent ou qui recherchent un emploi)

62%

DONNÉES PAR GENRE

76.5% 23.5%

STAGE

40%

Part des diplômés ayant effectué au moins un stage

14%

Part des diplômés ayant bénéficié de l'aide de l'université pour décrocher un stage

9%

Part des diplômés ayant jugé le stage utile pour décrocher un emploi

DURÉE D'OBTENTION DU PREMIER EMPLOI

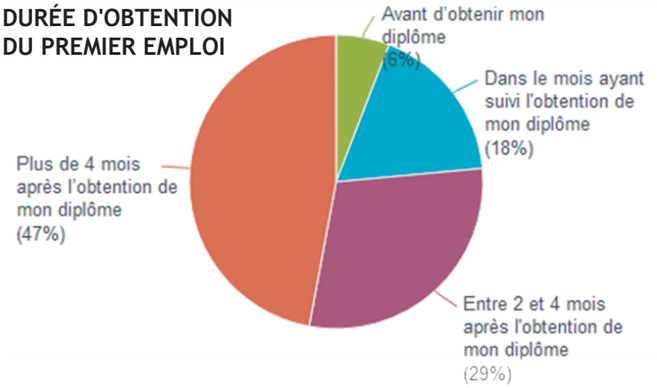

AIDE DE L'UNIVERSITÉ AUPRÈS DES DIPLÔMÉS POUR TROUVER UN PREMIER EMPLOI

14%

EMPLOI ACTUEL

MOYENS UTILISÉS POUR LA RECHERCHE D'EMPLOI

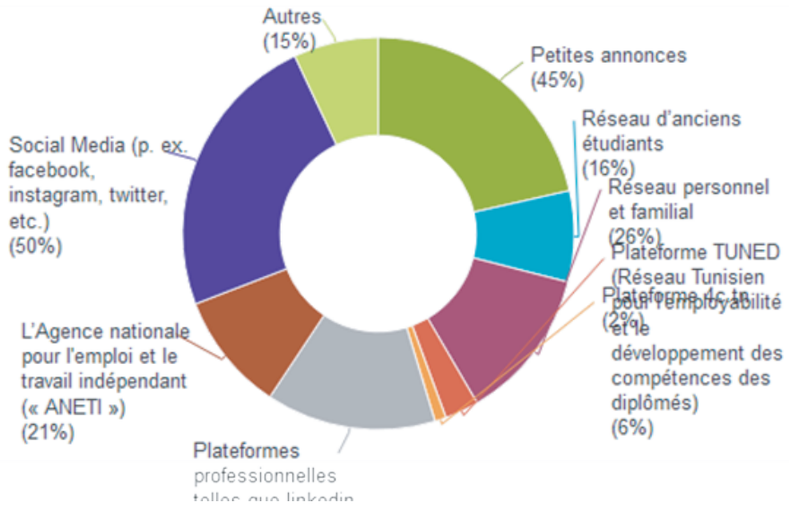

DISTRIBUTION DE SALAIRE

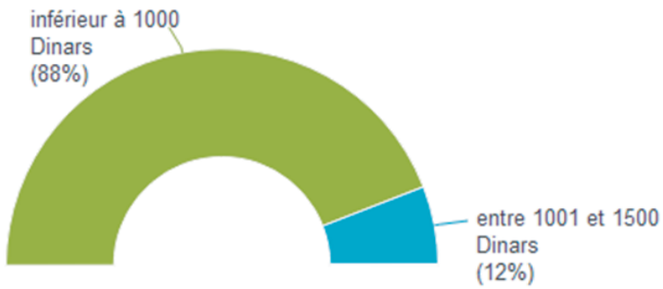

SECTEURS ÉCONOMIQUE DE L'EMPLOI

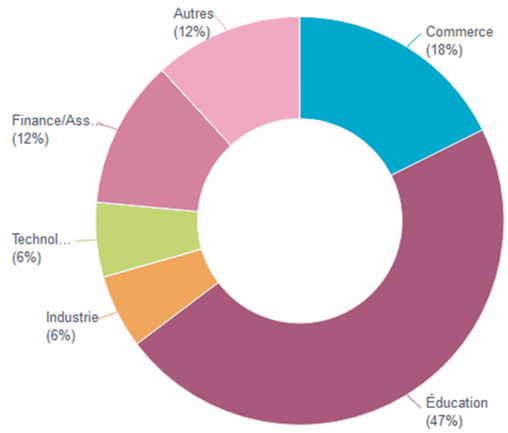

SECTEURS DE L'EMPLOI

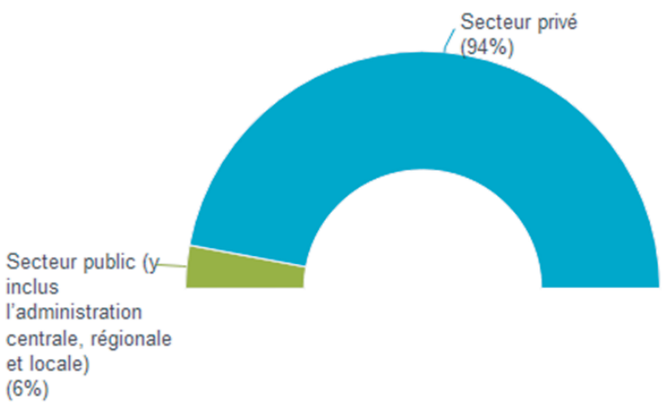

PREMIER EMPLOI CORRESPONDANT AU NIVEAU D'ÉTUDE DES DIPLÔMÉS

76%

IMPACT DE LA CRISE SANITAIRE DE LA COVID 19
SUR LA RECHERCHE D'EMPLOI

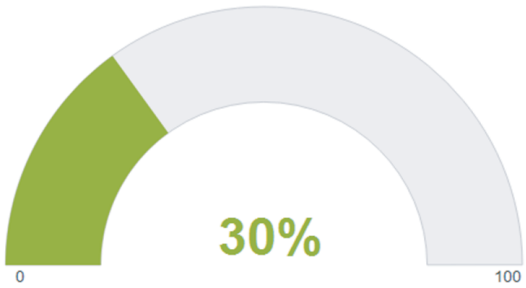

PART DIES DIPLÔMÉS QUI SONT TOUJOURS EN POSTE
DANS LEUR PREMIER EMPLOI

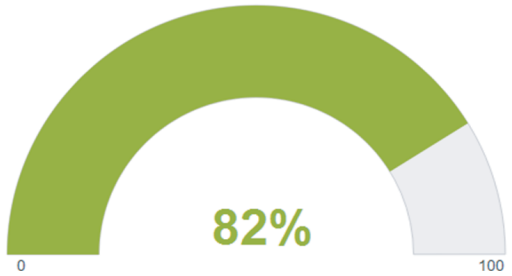

DEGRÉ DE SATISFACTION DES DIPLÔMÉS CONCERNANT
LA SITUATION DE LEUR PREMIER EMPLOI



RAISONS D'INSATISFACTION

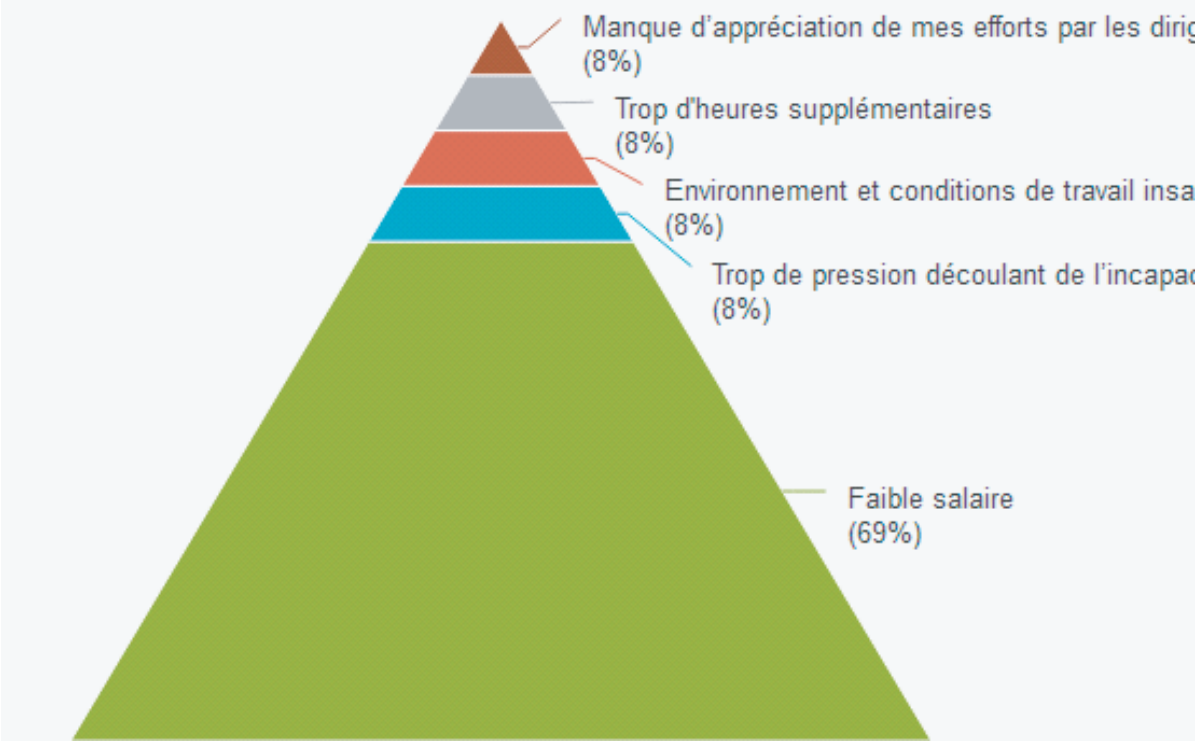

POPULATION DE RÉFÉRENCE
Champ: Diplômés de Licence en 2020.
Etablissements impliquées: Faculté des Lettres, des Arts et des Humanités, l'Institut Supérieur de Biotechnologie de Sidi Thabet et l'Institut Supérieur de Comptabilité et d'Administration des Entreprises.
Mode de collecte: l'Emailing.
Plan de sondage: Sondage aléatoire stratifié

Taille totale de la population de référence: 395 diplômés.

Taille de l'échantillon: 27%